

L'application Its Learning est disponible pour les environnements Apple et Android.

Il existe 2 versions différentes, une pour les tablettes et une pour les smartphones.

Apps pour iPhone



itslearning  
Éducation

+ Obtenir

Apps pour iPad



itslearning  
Éducation

+ Obtenir

## Installation de l'application en environnement Apple

Connectez-vous sur l'App Store et recherchez "ITS".

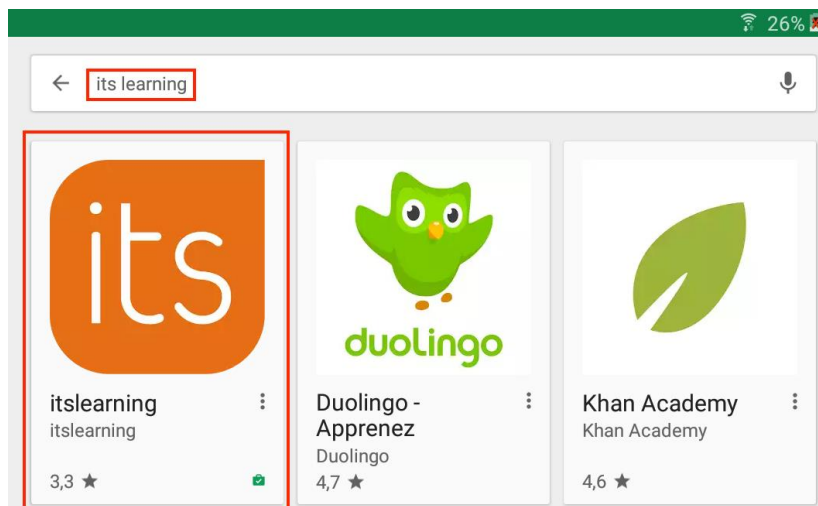
Sélectionnez "Its Learning" puis cliquez sur "Obtenir".

The image shows a sequence of screenshots from an iPhone illustrating the search and selection process for the 'itslearning' app. The top screenshot shows the search bar with 'itslearning' entered. The second screenshot shows the search results with 'itslearning' selected and a red arrow pointing to it, and the 'OBTENIR' button highlighted. The third screenshot shows a list of search results including 'it's love', 'it's rugby', 'its learning', 'kayla itsines', and 'it's about time products'. The bottom screenshot shows a social media feed with messages from Emma Capiaux, Arnaud Lechevalier, and Kate Avery, with a red box around the 'OBTENIR' button.

## Installation de l'application en environnement Android

Pour installer l'application, connectez-vous sur le Play Store.

Sélectionnez "Its Learning" puis cliquez sur "Installer".



## CONNEXION A L'EDUC

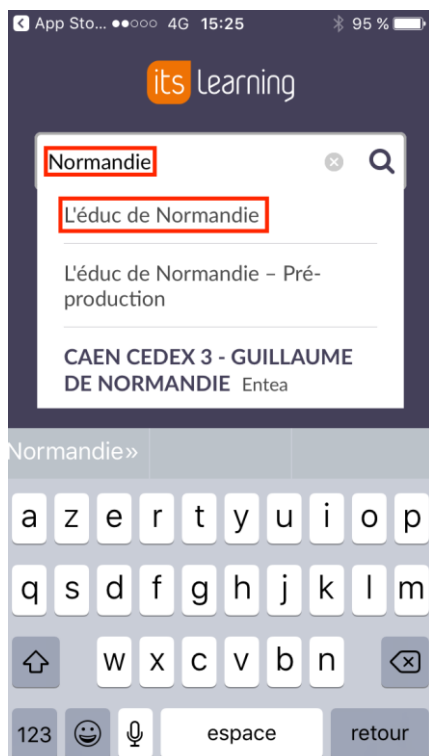
### Recherche du site L'Educ de Normandie



Deux solutions pour retrouver l'ENT :

- recherchez "Normandie" et cliquez sur "L'éduc de Normandie"
- ou saisissez une partie du nom de votre établissement et cliquez dessus.

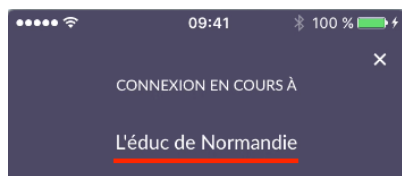
*Attention ! Des établissements ne faisant pas partie de l'éduc de Normandie peuvent apparaître.*



Puis LPO Arcisse de Caumont

## Connection à L'Educ de Normandie

L'onglet "Connexion en cours à Its Learning" permet de s'authentifier avec un compte administrateur ou invité.



**Connexion en cours à itslearning** Connexion externe

NOM D'UTILISATEUR

Entrez votre nom d'utilisateur

MOT DE PASSE

Entrez votre mot de passe

Connexion

[Mot de passe oublié ?](#)

**Pour se connecter avec un identifiant Académique, vous devez choisir "Connexion externe" puis "SSO CAS".**

Vous retrouverez la page de sélection de profil habituelle.



ou

**SCOLARITÉ SERVICES**  
Bienvenue sur Scolarité services qui vous propose différents services en ligne de l'éducation nationale  
Aide pour la première connexion des parents

Vous serez invité à activer les notifications, connecter le calendrier et configurer l'application.

Plus tard, depuis l'accueil, un menu permet d'accéder aux paramètres de l'application.  
*Le réglage des notifications est accessibles dans les paramètres du téléphone ou de la tablette.*

Une fois la connexion réalisée, vous accédez aux notifications, Tâches, Calendrier, Message mais aussi vos cours.

Les éléments d'un cours sont placés **dans "Ressources"**.

L'application ne permet pas de visualiser les tableaux de bords des cours.